



Anleitung für Courtbooking – das elektronische Platzbuchungssystem

Was ist Courtbooking?

Zusammenfassung



Courtbooking ist ein Online-Buchungssystem für Tennisplätze, das

- auch beim Neuburger Tennisclub **ab 01.05.2022** zum Einsatz kommen wird.
- das bisherige Eintragen in das Spielbuch am Vereinsheim zur Dokumentation der Platzbelegung ablöst.
- bei **allen sechs Plätzen** an der Tennisanlage am Englischen Garten genutzt wird.

Was ändert sich?

Vorteile und Funktionalitäten von Courtbooking



- Android und iOS App über den App Store verfügbar
- Mobile Übersicht über Trainings- und Sperrzeiten
- Buchen/Belegen von Plätzen für Mitglieder von überall und unterwegs möglich
- Gäste können über das PC-Terminal im Vereinsheim ihren Platz buchen
- TeG-Spieler können bequem von Zuhause die aktuelle Belegung einsehen



1. Weg zum Buchungsportal
2. Erstmalige Registrierung
3. Buchung eines Platzes
 - a) Über die Desktop-Version am PC/Laptop
 - b) Über die App
 - c) Am PC-Terminal im Vereinsheim
4. Regeln bei der Buchung
5. Aktuelle Belegung einsehen
6. Hilfe und Anmerkungen

Weg zum Buchungsportal

Über die Website des Neuburger Tennisclubs



- 1 <https://neuburger-tennisclub.de> im Internet-Browser eingeben.
- 2 Im Menü den Reiter „Courtbooking“ anklicken.
- 3 Den Link „Zum Courbooking-Portal“ anklicken.

The screenshot shows the website header for NEUBURGER TENNISCLUB e.V. (founded 1900). The navigation menu includes: Aktuelles, Verein, Mitgliedschaft, Trainerteam, Termine, Courtbooking, Galerie, Sponsoren, Presse, Kontakt. The 'Courtbooking' menu item is highlighted with a red box. Below the menu, the 'Courtbooking' section contains the text: 'Liebe Mitglieder und Tennisinteressierte, ab der Saison 2022 sind wir auf Courtbooking vertreten. Über den untenstehenden Link können Mitglieder ihren Platz auf der Anlage des NTC reservieren und weitere Interessierte den Belegungsplan einsehen.' A red box highlights the link 'Zum Courtbooking-Portal'. Below this, the 'courtbooking.de' logo is displayed with the tagline 'Plätze online buchen'.

Weg zum Buchungsportal

Über die Eingabe im Browser



<https://neuburger-tennisclub.courtbooking.de/login.php?standard=true>

→ Einfach kopieren & einfügen im Suchfenster des Browsers

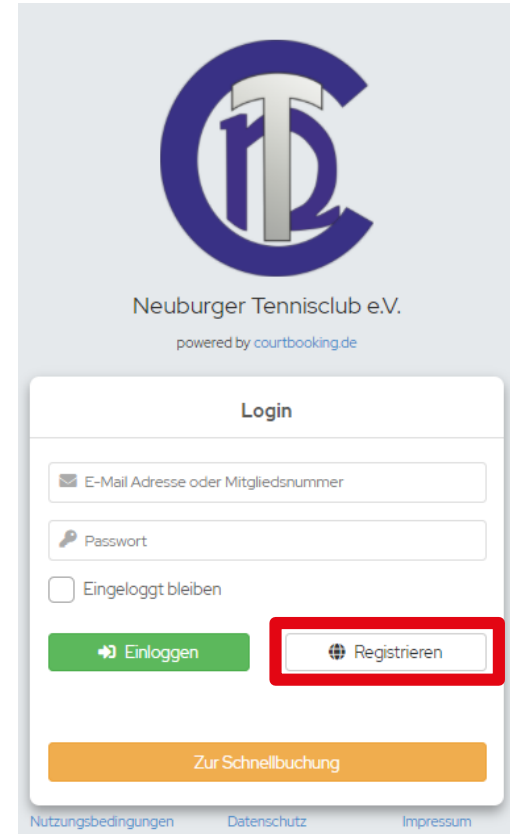
Erstmalige Registrierung

Was muss ich tun?

1 <https://neuburger-tennisclub.courtbooking.de/>
im Internet-Browser eingeben.

2 Auf „Registrieren“ klicken und alle Felder mit
Ihren korrekten Daten ausfüllen.

Wichtig: Vorname, Nachname, Emailadresse
und Geburtsdatum sind Pflichtfelder.



Neuburger Tennisclub e.V.
powered by courtbooking.de

Login

E-Mail Adresse oder Mitgliedsnummer

Passwort

Eingeloggt bleiben

Einloggen

Registrieren

Zur Schnellbuchung

Nutzungsbedingungen Datenschutz Impressum

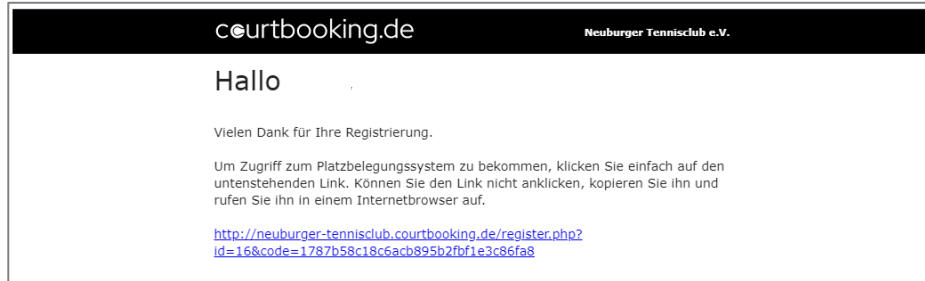
Erstmalige Registrierung

Was muss ich tun?



Passwort vergeben & Passwort wiederholen,
Nutzungsbedingungen lesen & akzeptieren,
und anschließend auf „Registrieren“ klicken.

4 Sie bekommen eine Bestätigungsmail.



3

Erstmalige Registrierung

Was muss ich tun?



5 Sie bekommen eine Bestätigungsmail.



6 Auf den **Link** in der Bestätigungsmail klicken und Registrierung abschließen → FERTIG 😊

Erstmalige Registrierung

Was muss ich tun?



Der Registrierungsprozess ist nun abgeschlossen.
Auf den folgenden Seiten wird nun beschrieben, wie du einen Platz buchen kannst.

Anmerkung: Die erstmalige Registrierung kann analog dem beschriebenen Prozess auch über die App durchgeführt werden.

Buchung eines Platzes

Über die Desktop-Version am PC/Laptop



- 1 <https://neuburger-tennisclub.courtbooking.de/> aufrufen
- 2 Mailadresse und zuvor festgelegtes Passwort eingeben.
- 3 Einloggen klicken.

Neuburger Tennisclub e.V.
powered by courtbooking.de

Login

E-Mail Adresse oder Mitgliedsnummer

Passwort

Eingeloggt bleiben

Einloggen

Registrieren

Zur Schnellbuchung

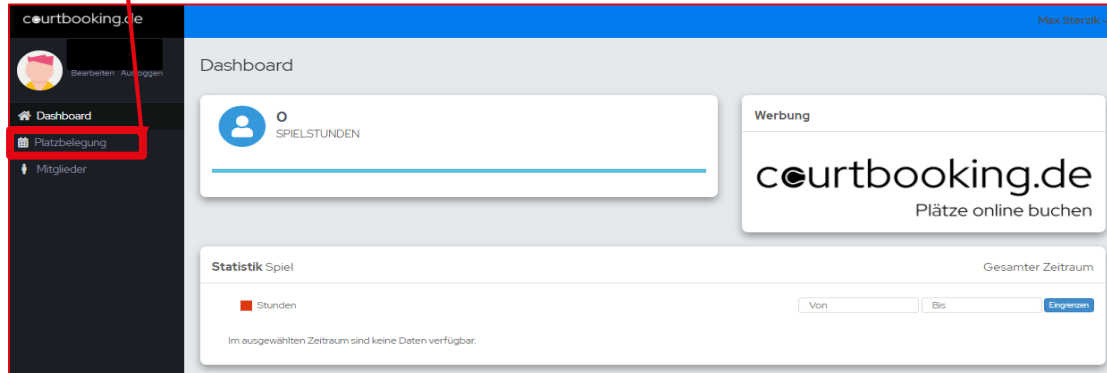
[Nutzungsbedingungen](#) [Datenschutz](#) [Impressum](#)

Buchung eines Platzes

Über die Desktop-Version am PC/Laptop



- 4 „Platzbelegung“ in der Menüleiste auf der linken Seite aufrufen.



Buchung eines Platzes

Über die Desktop-Version am PC/Laptop



- 5 Präferiertes Datum/Woche zum Spielen auswählen.
- 6 Uhrzeit und Platz auswählen.

The screenshot shows the 'courtbooking.de' interface. On the left is a dark sidebar with navigation options: 'Dashboard', 'Platzbelegung', and 'Mitglieder'. The main area is titled 'Platzbelegung' and shows a calendar for April 2022. The date '14.04.2022' is highlighted in a red box. Below the calendar is a table with columns for days of the week and rows for time slots. The time slot '14:00 - 15:00 Uhr' on Monday, 11.04.2022, is highlighted with a red box. A legend at the bottom identifies booking types: 'Normale Belegung' (orange), 'Training' (blue), 'Turnier' (green), and 'Gesperrt' (grey).

Buchung eines Platzes

Über die Desktop-Version am PC/Laptop



7 Platz buchen

The screenshot shows a web interface for booking tennis courts. A modal window is displayed over a calendar view. The modal is titled 'Platz 1' and shows a price of '0,00€'. It includes dropdown menus for 'VON' (14:00 Uhr) and 'BIS' (15:00 Uhr). Below these are tabs for 'Normale Belegung', 'Training', 'Turnier', and 'Platz sperren'. A user selection dropdown shows 'Sterzik, Thomas' with a plus sign. At the bottom of the modal, there are two buttons: 'Platz buchen' (highlighted with a red box) and 'Schließen'. The background shows a calendar grid for the week of April 11-17, 2022, with a sidebar on the left containing navigation options like 'Startseite', 'Platzbelegung', and 'Anmeldung'.

Buchung eines Platzes

Über die Desktop-Version am PC/Laptop



- 8 Um eine Platzbuchung zu stornieren, einfach auf den gebuchten Platz klicken und dann aus „Reservierung löschen“

The screenshot shows the 'courtbooking.de' interface. On the left, a sidebar lists navigation options: 'Home', 'Platzbelegung', and 'Meine Buchungen'. The main content area is titled 'Platzbelegung' and shows a calendar for 'Mittwoch, 13.04.2022'. A modal window is open for 'Platz 1' with a price of '0,00€'. The booking details include 'VON 14:00 Uhr' and 'BIS 15:00 Uhr'. Under the heading 'Normale Belegung', the user 'Sterzik, Thomas' is listed. At the bottom of the modal, there are three buttons: 'Speichern' (green), 'Reservierung löschen' (orange, highlighted with a red box), and 'Schließen' (red).

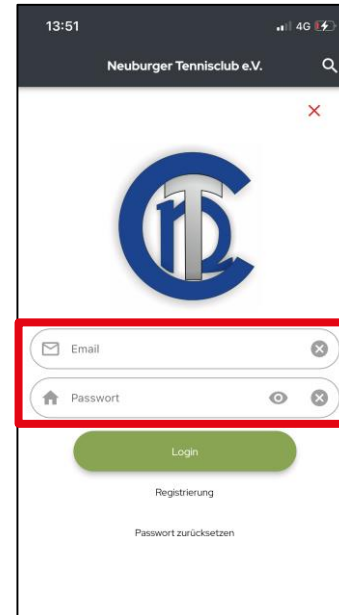
Buchung eines Platzes

Über die App



Sowohl eine iOS als auch Android-App können über die bekannten App-Stores auf dem mobilen Endgerät installiert werden. Im Folgenden wird die iOS-App beschrieben. Analog dazu funktioniert Android-App.

- 1 Courtbooking-App herunterladen.
- 2 Email und Passwort eingeben

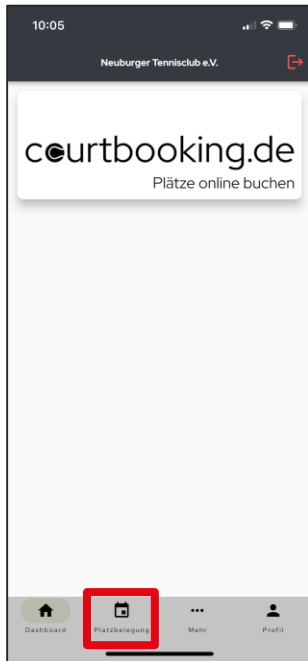


Buchung eines Platzes

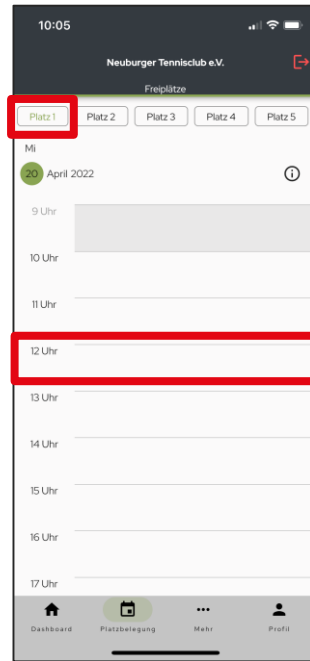
Über die App



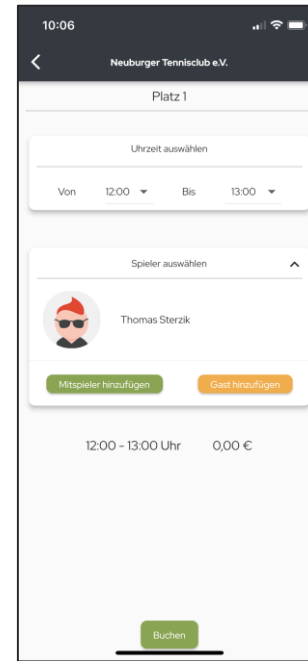
3 Platz „Buchen“ auswählen




4 Tag und Platz auswählen



5 Uhrzeit buchen



6 Fertig

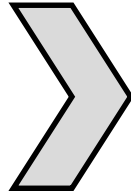
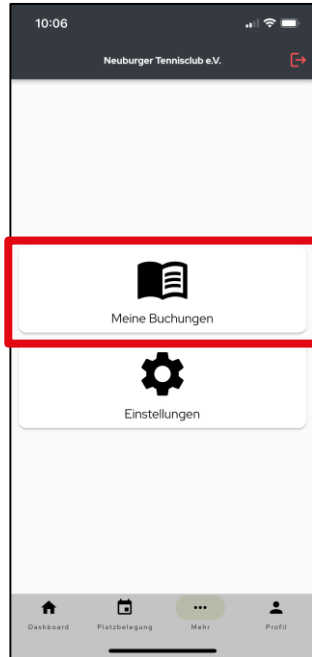


Buchung eines Platzes

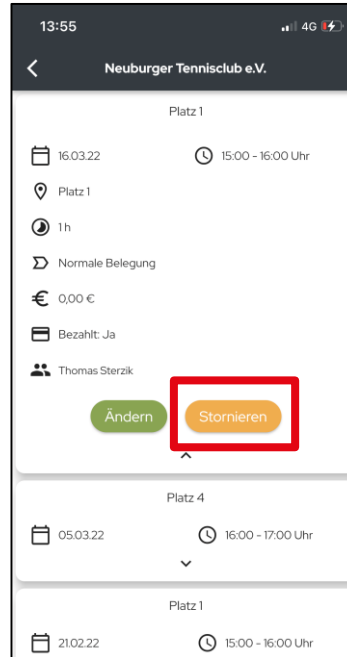
Über die App



6 Meine Buchungen einsehen



7 Stornieren auswählen und danach bestätigen.



Buchung eines Platzes

Am PC-Terminal im Vereinsheim



Im Vereinsheim ist ein PC-Terminal installiert, über welches die Platzbuchung ebenfalls vorgenommen werden kann:

1. Durch Eingabe der LogIn-Daten wie zuvor beschrieben
2. Oder mittels LogIn über die TCN-RFID-Zugangskarte.



Zum LogIn einfach die RFID-Karte an den Kartenleser halten.

Aktuelle Belegung einsehen

Ist überhaupt noch etwas frei?

Es ist möglich die aktuelle Belegung direkt vom Anmeldebildschirm des Portals aus einzusehen, ohne sich vorher anmelden zu müssen. „Schnellbuchung“ anklicken.

(<https://neuburger-tennisclub.courtbooking.de>)



Neuburger Tennisclub e.V.
powered by courtbooking.de

Login

E-Mail Adresse oder Mitgliedsnummer

Passwort

Eingeloggt bleiben

Einloggen

Registrieren

Zur Schnellbuchung

Nutzungsbedingungen Datenschutz Impressum

Regeln bei der Buchung

Was gibt es zu beachten?



- ✓ Buchungen können maximal 7 Tage im Voraus vorgenommen werden.
- ✓ Sperrzeiten für regelmäßiges Training, Punktspiele und LK-Turniere werden von den Administratoren im System geblockt und sind zu respektieren.
- ✓ Sollte ein Platz gebucht sein, die Spieler jedoch 10 Minuten nach Spielbeginn nicht erscheinen, darf der Platz bespielt werden.
- ✓ TeG-Gäste dürfen, wenn die Zugangstüre zum Terminal geschlossen sind auch freie Plätze bespielen.



1. Für regelmäßige Trainingsstunden mit Trainer oder Mannschaftstrainings sowie regelmäßige Hobby-Runden werden von den Administratoren Blocker ins System eingetragen, welche von Mitgliedern nicht überbucht werden können. Es besteht also kein Grund zur Sorge.
2. Die Zugangskartenausgabe findet über Andreas Wicher statt. Er ist erreichbar unter wicher-neuburg@t-online.de oder 0171/8339872.
3. Bei Fragen, Wünschen und konstruktiver Kritik wendet euch bitte an Andreas Wicher oder Thomas Sterzik.

Vielen Dank und viel Spaß beim online Buchen und
beim anschließenden Tennis spielen!